



九众九机器人  
J Z J R T



为您提供机器人换人自动化解方案

九众九机器人有限公司

# 01 / 企业简介

## Enterprise Introduction

九众九机器人有限公司是一家集研发、生产、销售为一体的高新技术企业，总部坐落于美丽的太湖之滨—无锡滨湖高新技术开发区，是目前国内主要的工业机器人制造商之一。九众九始终专注于研发生产适用于各种工业制造应用领域的机器人，已形成了覆盖冲压、码垛搬运、车床上下料、焊接、喷涂、抛光打磨等多个应用场景的产品矩阵系列，累计服务超过千家企业，在相关领域积累了广泛的客户基础和良好的市场声誉。

公司已拥有数十项相关技术发明及实用新型专利，并与清华大学无锡应用研究院、江南大学、太湖学院等院校进行战略合作，研发推广智能制造系统。产品已广泛应用于汽车零部件、家电、机械制造等行业。公司拥有江苏无锡和安徽马鞍山两大生产基地及上海研发中心，在全国各地开发有99家战略合作商，快速响应客户需求，就近展开服务。



九众九机器人  
J Z J R T

## 2006年 欣亿精密模具

各类精密模具及工装夹具的设计和加工。

## 2012年 九众九自动化

(曾用名: 亿斯赛尔) 专注为中小企业提供自动化解决方案。

## 2016年 九众九机器人

研发、生产、销售机器人。

## 2018年 三企整合

打造从机器人本体零部件到控制系统, 到自动化解决方案的微生态链。









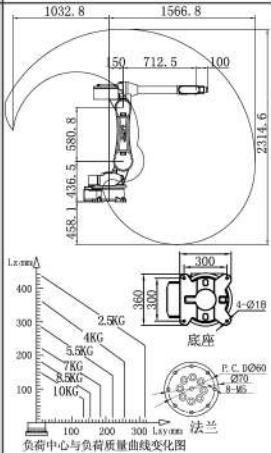
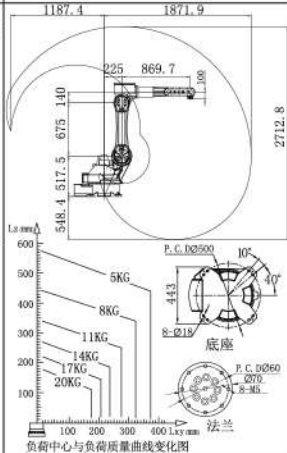
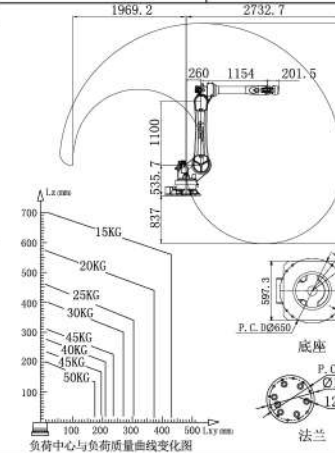
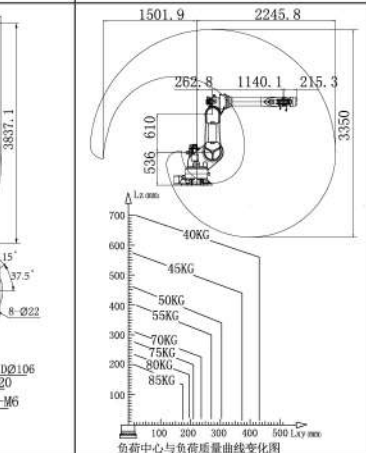








# 02 / 四轴机器人系列

## Four-axis robot series

规格一览表							
型号		JZJ15B-140	JZJ25B-180	JZJ50B-230	JZJ100B-230		
技术参数							
轴数		4轴	4轴	4轴	4轴		
有效载荷		15kg	25kg	50kg	100kg		
重复定位精度		±0.08 mm	±0.08 mm	±0.15 mm	±0.15 mm		
最大臂展		1426 mm	1769 mm	2257 mm	2257mm		
本体防护等级		IP65	IP65	IP65	IP65		
电柜防护等级		IP43	IP43	IP43	IP43		
环境温度		0-45°	0-45°	0-45°	0-45°		
安装方式		地面吊装	地面安装, 支架安装	地面安装, 支架安装	地面安装, 支架安装		
本体质量		165kg	280kg	550kg	580kg		
功能		搬运. 码垛. 上下料	搬运. 上下料	搬运. 码垛. 上下料	搬运. 码垛. 上下料		
最大运动范围	1轴	±160°	±170°	±160°	±160°		
	2轴	+130° +20°	+130° +20°	+130° +40°	+130° +40°		
	3轴	+80° -70°	+80° -70°	+60° -50°	+60° -50°		
	4轴	±360°	±360°	±360°	±360°		
工程图及力矩图							
		应用案例图					
							
				冲压机器人	码垛机器人	冲压码垛机器人	冲压机器人
		上下料机器人	搬运机器人	冲压机器人	冲压机器人		

# 03 / 六轴机器人系列

## Six-axis robot series

规格一览表							
型号		JZJ10A-160	JZJ20A-180	JZJ50A-270	JZJ100A-270	JZJ85Z-220	
技术参数							
轴数		6轴	6轴	6轴	6轴	6轴	
有效载荷		10kg	20kg	50kg	100kg	85kg	
重复定位精度		±0.08 mm	±0.08 mm	±0.15 mm	±0.15 mm	±0.2 mm	
最大臂展		1567 mm	1872 mm	2733 mm	2733 mm	2246 mm	
本体防护等级		IP65	IP65	IP65	IP65	IP65	
电柜防护等级		IP43	IP43	IP43	IP43	IP43	
环境温度		0-45°	0-45°	0-45°	0-45°	0-40°	
安装方式		地面安装, 支架安装	地面安装, 支架安装	地面安装, 支架安装	地面安装, 支架安装	地面安装, 支架安装	
本体质量		180kg	300kg	680kg	680kg	550kg	
功能		搬运.码垛.上下料	搬运.码垛.上下料	搬运.码垛.上下料	搬运.码垛.上下料	折弯、搬运	
最大运动范围	1轴	±130°	±135°	±165°	±165°	±165°	
	2轴	+150° -6°	+150° -8°	+170° 0°	+170° 0°	+170° 0°	
	3轴	+90° -80°	+80° -80°	+90° -90°	+90° -90°	+90° -90°	
	4轴	±120°	±110°	±50°	±50°	±50°	
	5轴	+125° -90°	+125° -90°	+98° -90°	+98° -90°	+98° -90°	
	6轴	±360°	±360°	±360°	±360°	±360°	
	工程图及力矩图						
 <p>底座: P.C. D0260, 270, 5-36, 法兰</p>		 <p>底座: P.C. D02500, 413, 8-218, 法兰</p>		 <p>底座: P.C. D02650, 6270, 5-36, 法兰</p>		 <p>底座: P.C. D02650, 6270, 5-36, 法兰</p>	
应用案例图							
 <p>冲压机器人</p>		 <p>注塑机器人</p>		 <p>车床上下料机器人</p>		 <p>机器人机加工</p>	
 <p>上下料机器人</p>		 <p>冲压机器人</p>		 <p>冲压机器人</p>		 <p>搬运机器人</p>	



# 04 / 六轴机器人系列

## Six-axis robot series

规格一览表		
型号	JZJ06A-070	JZJ06A-090
技术参数		
轴数	6轴	6轴
有效载荷	6kg	6kg
重复定位精度	±0.08 mm	±0.08 mm
最大臂展	804 mm	1001 mm
防护等级	IP65	IP65
环境温度	0-40°	0-40°
安装方式	地面 吊装	地面 吊装
本体质量	85kg	85kg
功能	上下料、搬运	上下料、搬运
最大运动范围	1轴 ±165°	±165°
	2轴 +170° 0°	+170° 0°
	3轴 +75° -70°	+75° -70°
	4轴 ±140°	±140°
	5轴 ±120°	±120°
	6轴 ±360°	±360°
工程图及力矩图	 <p>Technical drawing and load curve for JZJ06A-070. The drawing shows a maximum reach of 804.2 mm and a vertical height of 1279.2 mm. The load curve shows the relationship between load mass (1KG to 6KG) and horizontal distance (Lxy) for various vertical heights (Lz).</p>	 <p>Technical drawing and load curve for JZJ06A-090. The drawing shows a maximum reach of 1000.6 mm and a vertical height of 1560.9 mm. The load curve shows the relationship between load mass (1KG to 6KG) and horizontal distance (Lxy) for various vertical heights (Lz).</p>
应用案例图	 <p>Four application case images showing the robots in use: 上下料机器人 (Loading/Unloading robot), 打磨机器人 (Polishing robot), 上下料机器人 (Loading/Unloading robot), and 打磨机器人 (Polishing robot).</p>	

# 05 / 焊接机器人系列

## Welding robot series

规格一览表					
型号		JZJ06C-144	JZJ06C-160	JZJ06C-200	
技术参数					
轴数		6轴	6轴	6轴	
有效载荷		6kg	6kg	6kg	
重复定位精度		±0.08 mm	±0.08 mm	±0.08 mm	
最大臂展		1319 mm	1567 mm	2049 mm	
防护等级		与IP67相当	与IP67相当	与IP67相当	
环境温度		0-45°	0-45°	0-45°	
安装方式		地面安装	地面安装	地面安装	
本体质量		190kg	200kg	300kg	
功能		焊接、切割	焊接、切割	焊接、切割	
最大运动范围	J1	±140°	±130°	±135°	
	J2	+150° 0°	+150° -6°	+150° -8°	
	J3	+90° -60°	+90° -80°	+80° -80°	
	J4	±120°	±120°	±110°	
	J5	+115° -90°	+125° -90°	+125° -90°	
	J6	±360°	±360°	±360°	
工程图及力矩图					
应用案例图					
		焊接机器人	氩弧焊接机器人	焊接机器人	激光切割机器人
焊接套装	类型	标配			选配
	A套装	1. 模拟量通讯焊机NBC-350; 2. 普通焊枪; 3. 不带反馈送丝机			激光焊缝跟踪传感器
	B套装	1. Canopen总线通讯数字焊机NBC-350R; 2. 夹丝焊枪; 3. 带反馈送丝机; 4. 高压寻位、电弧跟踪			
C套装	1. Canopen总线通讯数字超低飞溅焊MAG-350RL; 2. 夹丝焊枪; 3. 带反馈送丝机; 4. 高压寻位、电弧跟踪				



## 精密又高效 九众九智造



九众九官方网站



九众九微信公众号



九众九阿里巴巴

地址：中国江苏省无锡市滨湖区胡埭工业园银杏路14号

服务热线：400-828-6378

网址：[www.jzjrt.com](http://www.jzjrt.com)